

Règle des tiers dans Twilight Zone

Frédéric Bisson / Rouen52

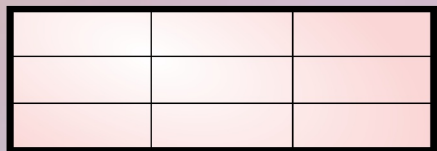
Sommaire

- La règle des tiers
- La règle des tiers dans Twilight Zone


La règle des tiers

La règle des tiers


- Outil de composition d'une image
- Découpage de l'image en 3×3 cases
- Indépendante du format de l'image



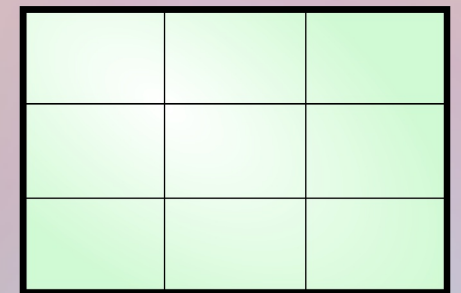
panoramique



carré



10×15



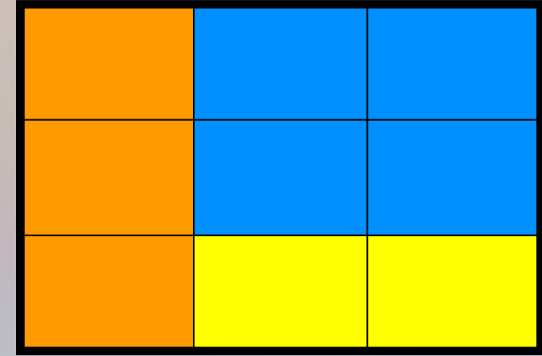
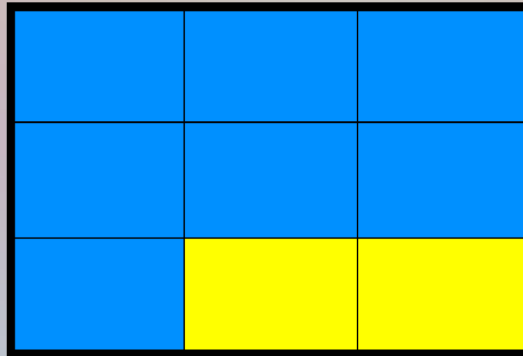
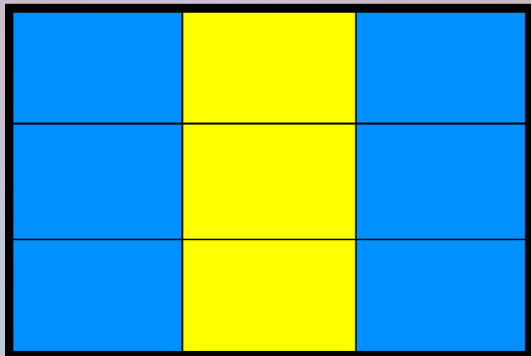
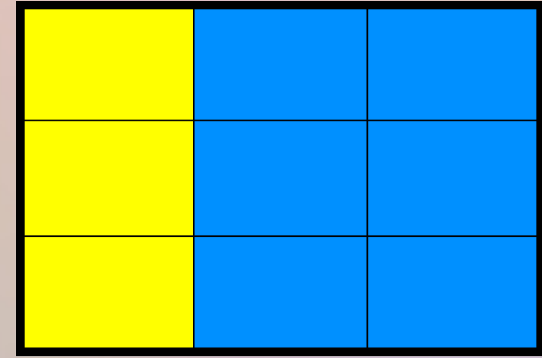
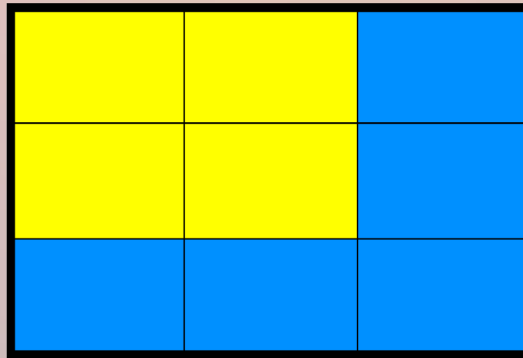

15×10

Les lignes et point de force

- Les éléments importants sont placés
 - le long des lignes de force
 - sur les points de forces
- La règle s'accommode d'un placement imprécis !
- Exemples de placement
 - un œil sur un point de force
 - le regard sur une ligne de force horizontale
 - une personne sur une ligne de force verticale

Les bandes

- Les bandes créées par la règle des tiers permettent de répartir la scène sur l'image
- Quelques exemples



Les réalisateurs de Twilight Zone
affectionnaient la règle des tiers

Petit florilège de captures d'écran...





